

JUNER DOG CHIEN JUNO

COLOUR GUIDE / DIAGRAMME EN COULEUR



© 2019 / ALL RIGHTS RESERVED WORLDWIDE

DMC LIBRARY - BIBLIOTHÈQUE DMC



3D EMBROIDERY
BRODERIE 3D



CROCHET



CRAFTS
LOISIRS CRÉATIFS

JUNER DOG CHIEN JUNO

INSTRUCTIONS / RÉALISATION

TOOL KIT / FOURNITURES



SCISSORS / SCISSORS

DMC PERLÉ : ART.115AR/8 SMALL

CROCHET HOOK / CROCHET : 1 MM / UK 4 / USA 11

BLACK EMBROIDERY THREAD / FIL NOIR POUR BRODER

COLOUR / COULEURS

CODE N° CODE N°	COLOUR COULEUR	N° SKEINS* N° D'ÉCHEVETTES*
A	 435	x1
B	 738	x1

TECHNIQUES / TECHNIQUES

CROCHET

STITCHES / POINTS

MAGIC RING
CERCLE



CHAIN STITCH
MAILLE CHAÎNETTE



DOUBLE CROCHET
MAILLE SERRÉE



INCREASE
AUGMENTATION



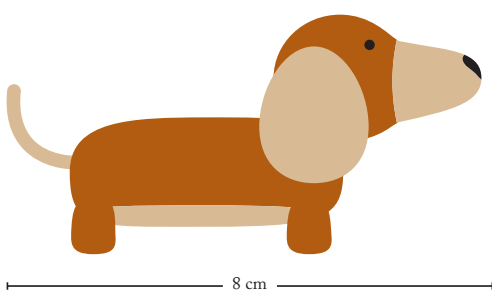
DECREASE
DIMINUTION



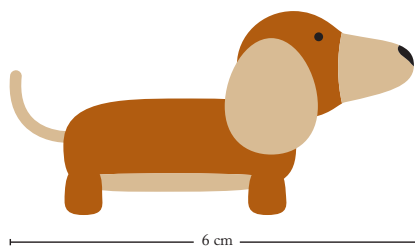
SLIP STITCH
MAILLE COULÉE



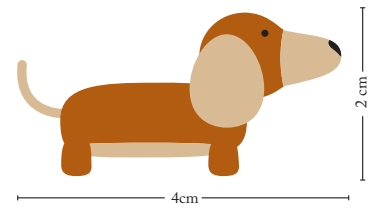
PERLE ART.115A/3 LARGE



PERLE ART.115AR/5 MEDIUM



PERLE ART.115AR/8 SMALL



NOTE

Can be made with thread size n°5 (Medium) or n°3 (Large). The result will depend on the size of thread used.

Peut se réaliser avec les fils n°5 (Medium) ou n° 3 (Large). Le résultat dépendra de la grosseur de fil utilisée.


JUNER DOG CHIEN JUNO

INSTRUCTIONS / RÉALISATION

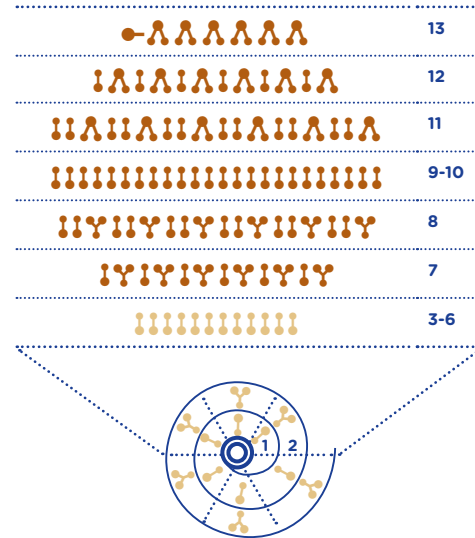
REALISATION / RÉALISATION

HEAD / TÊTE

ROUND TOUR	STITCHES MAILLES	FORMULA FÓRMULA
1	6	⊙ 6! ●
2	12	Υ x 6 ●
3-6	12	12! ●
7	18	(Υ + !) x 6 ●
8	24	(Υ + 2 !) x 6 ●
9-10	24	24! ●
11	18	(Λ + 2 !) x 6 ●
12	12	(Λ + !) x 6 ●
13	6	Λ x 6 + ●




HEAD / TÊTE

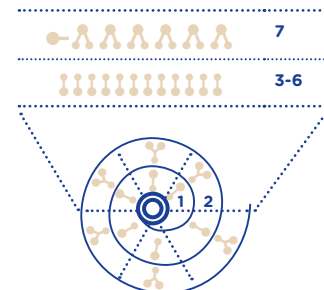


EAR / OREILLE

ROUND TOUR	STITCHES MAILLES	FORMULA FÓRMULA
1	6	⊙ 6! ●
2	12	Υ x 6 ●
3-6	12	12! ●
7	6	Λ x 6 + ●



EAR / OREILLE



JUNER DOG CHIEN JUNO

INSTRUCTIONS / RÉALISATION

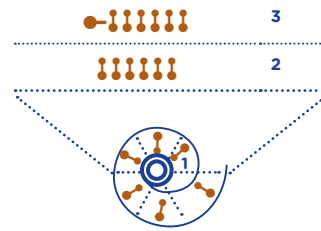
REALISATION / RÉALISATION

LEG / PATTE x4

ROUND TOUR	STITCHES MAILLES	FORMULA FÓRMULA
1	6	⊙ 6! ●
2	6	6! ●
3	6	6! + ●



LEG / PATTE x4

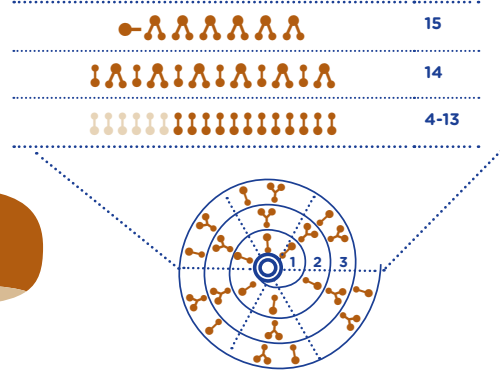


BODY / CORPS

ROUND TOUR	STITCHES MAILLES	FORMULA FÓRMULA
1	6	⊙ 6! ●
2	12	Υ x 6 ●
3	18	(Υ + !) x 6 ●
4-13	18	12! ● + 6! ●
14	12	(Λ + !) x 6 ●
15	6	Λ x 6 + ●



BODY / CORPS



TAIL / QUEUE

ROUND TOUR	STITCHES MAILLES	FORMULA FÓRMULA
1	7	7 = + 0 ●
2	7	7 ●



TAIL / QUEUE



JUNER DOG CHIEN JUNO

INSTRUCTIONS / RÉALISATION

TO FINISH IT OFF / FINITIONS

Embroider the eyes and nose.

Fill the body.

Sew the head to the body.

Sew the ears.

Sew the 4 legs.

Sew the tail.

Sew the keyring to the dog's back.

Broder les yeux et le nez.

Rembourrer le corps.

Coudre la tête au corps.

Coudre les oreilles.

Coudre les 4 pattes.

Coudre la queue.

Coudre le porte-clés sur le dos.

🌀 MAGIC RING / CERCLE MAGIQUE

Wrap the thread around the index and start the first round with 1 chain stitch, catching the thread from underneath the circle, and continue crocheting tightly.

Pull the thread to tighten the stitches then close the ring with 1 slip stitch.

Enrouler le fil autour de l'index et commencer le 1er tour par 1 maille en l'air en prenant le fil par dessous le cercle, continuer en crochétant des mailles serrées.

Tirer le fil pour serrer les mailles puis fermer l'anneau avec 1 maille coulée.